




## 4790 – Spültrog Basic Duo

---

|  |   |
|--|---|
|   | <p><b>Allgemeine Informationen</b></p> <p>Für Warm- und Kaltwasser, Anschluss Wasser ¾ Zoll Innengewinde<br/>Abwasserschlauch 40cm, 4.6cm Durchmesser<br/>Doppelbecken mit Ablagefläche</p> |
|   | <p><b>Reinigung</b></p> <p>Die Reinigung ist im Mietpreis inbegriffen.</p>  |
|  | <p><b>Verpackung</b></p> <p>Der Spültrog hat keine spezielle Verpackung.</p>  |