






## 5359\_5435 – Festtischgarnituren Set

---

	<p><b>Allgemeine Informationen</b></p> <p>Set 5359: 20 Tische und 40 Bänke          Set 5435: 19 Tische und 39 Bänke</p> <p>Gestell: Metall, grün          Platte: Holz, hellbraun          Tischhöhe: 78cm          Bankhöhe: 45cm</p> <p>Die Festtische und Festtischbänke sind klappbar.</p>
	<p><b>Montage</b></p> <p>Die Festtische und Festtischbänke müssen vor Gebrauch aufgestellt werden.</p>
	<p><b>Reinigung</b></p> <p>Bostitch, Klebeband und Reissnägel müssen vor der Rückgabe durch den Kunden entfernt werden. Die Entfernung durch TOP Events wird nach Aufwand in Rechnung gestellt.</p>
  	<p><b>Verpackung / Transport</b></p> <p><b>ACHTUNG: Die Sets / Porellen können nur mit einem LKW transportiert werden.</b></p> <p>Damit Sie die Tische und Bänke einfach ausladen können, muss beim Stabilisierungsblech auf der Innenseite eine Flügelmutter gelöst werden. Diese Schraube ist bei allen 4 Eckwannen vorhanden.</p> <p>Nachdem die Schraube gelöst und entfernt wurde, lassen sich die Stabilisierungsbleche einfach entfernen.</p>



Beim Beladen der Parelle zuerst die Tische platzieren, danach können die Eckwannen wieder positioniert werden. Mit der Schraube und der Flügelmutter die Wanne wieder am Gestell fixieren.

**Richtiges Stapeln der Festtische und Festtischbänke**

Es ist wichtig, dass jeweils ein Tisch neben zwei Bänken gestapelt ist. Liegt der Tisch bei der ersten Reihe rechts, ist dieser in der nächsten Reihe links zu positionieren. Dass heisst, es liegen immer abwechslungsweise Tisch, Bänke, Tisch, Bänke etc. aufeinander.



**RICHTIG**



**FALSCH**