





5248_5438 – Trennwand Vinyl und Sichtschutz Vinyl

	<p>Allgemeine Informationen</p> <p>5248 Trennwand Vinyl Doppelt bespannte Trennwand (Stoff)</p> <p>5438 Sichtschutz Vinyl Einfach bespannter Sichtschutz (Stoff)</p> <p>Bei beiden Artikeln können keine Poster oder Bilder befestigt werden.</p>
	<p>Montage</p> <p>Bei der Trennwand Vinyl und dem Sichtschutz Vinyl muss der Stoff aufgespannt werden.</p>
	<p>Verpackung</p> <p>Bestandteile: Box mit Deckel, zwei herausnehmbare Winkel-Profile:</p> <div style="text-align: center;">  <p style="margin-left: 100px;">Winkel-Profile</p> </div>

Herausnehmen der Trennwände:

Zum herausnehmen der Trennwände müssen die Winkel-Profile herausgenommen werden. Dies geschieht durch nach oben ziehen des Profils. Sie werden so einfach ausgehängt.



Einlagerung der Trennwände:

Nach dem Einfahren der Trennwände werden die Winkel-Profile mit dem Loch über die Muttern gestülpt und nach unten gezogen. Sie dient zur Stabilität der Box.

